




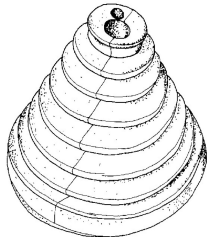




























| | | | |
|--|---|---|---|
|  | <p>A1006 NO. 366006 - 3308002</p> <p>SUPORTE DE FAROLIM TRASEIRO CAMIÕES</p> <p>VOLVO (pesados)</p> <p>95x31x30mm 1p-d8mm 1f-d8mm</p> |  | <p>A1009 NO. 1611420-9 - 1611420 - 1593669 - 3037072</p> <p>SUPORTE FRENTE DO MOTOR</p> <p>VOLVO B12 B 12 desde 01.1992 262KW 356CV 11980CC 18 4x2 Autocarro TD 122 FH - VOLVO B12 B 12 desde 01.1992 291KW 396CV 11980CC 18 4x2 Autocarro TD 123 ESTD 122 FL - VOLVO B12 B 12 desde 01.1992 309KW 420CV 12100CC 23 4x2 Autocarro D12A420 - VOLVO B12 B 12 desde 02.2006 309KW 420CV 12100CC 26 6x2 Autocarro DH12E420 D12C420 D12D420 - VOLVO N10 N 10/270 01.1973/12.1989 202KW 270CV 9600CC 19 4x2 Tract...</p> <p>120x106x100mm 2f-d12mm</p> |
|  | <p>A1011 NO. 1586316</p> <p>SUPORTE DE CAIXA DE VELOCIDADES</p> <p>VOLVO F7 - N7 - F10 - N10 - F12 - N12 (pesados)</p> <p>102x74x40mm 1f-d12mm</p> |  | <p>A1073 NO.</p> <p>SUPORTE SUPERIOR DA CAIXA TRAVÕES ELECTRICOS</p> <p>VOLVO (pesados)</p> <p>100x72x70mm d56mm 1f-d18mm</p> |
|  | <p>A1074 NO.</p> <p>SUPORTE DE TRAVÕES ELECTRICO</p> <p>VOLVO (pesados)</p> <p>91x86x70mm d56mm 1f-d18mm</p> |  | <p>A1165 NO. 1614600</p> <p>APOIO DA CAIXA DE VELOCIDADES</p> <p>VOLVO F10 - F12 - N10 (pesados)</p> <p>d110x130mm 2p-d10mm 2f-d13mm</p> |
|  | <p>A1174 NO. 1623745-5</p> <p>APOIO SUPERIOR DA FRENTE DO MOTOR</p> <p>VOLVO F7 - F10 - F12 - F16 - N7 - N10 (ATÉ CHASSI 49000) - N10BR-MK2 (ATÉ CHASSI 604497) - N12 (ATÉ CHASSI 12000) - N12BR-MK2 (ATÉ CHASSI 604497) (pesados)</p> <p>146x120x44mm d110mm 1f-d15mm</p> |  | <p>A1175 NO. 1503490-3</p> <p>APOIO INFERIOR DA FRENTE DO MOTOR</p> <p>VOLVO F7 - F10 - F12 - F16 - N7 - N10 (ATÉ CHASSI 49000) - N10BR-MK2 (ATÉ CHASSI 604497) - N12 (ATÉ CHASSI 12000) - N12BR-MK2 (ATÉ CHASSI 604497) (pesados)</p> <p>140x105x44mm d100mm 1f-d12mm</p> |
|  | <p>A1181 NO. 263567</p> <p>APOIO DE TRANSMISSÃO</p> <p>VOLVO NK551 - THK100</p> <p>160x160x75mm 1f-d72mm</p> |  | <p>A1186 NO. 1696389</p> <p>APOIO DE TRANSMISSÃO</p> <p>VOLVO NK451 - NK91 - FL6 - T2 (ATÉ 1990)</p> <p>160x160x80mm 1f-d61mm</p> |
|  | <p>A1202 NO. 1629553 - 1089501 - 1577873 - 1609657 - 1622982 - 20390836 - 8151413 - 7420390836 - 10895019 - 16229...</p> <p>SUPORTE DAS MOLAS</p> <p>VOLVO F7 CH. NO. 31003 - FL7-10 - F10 CH. NO. 30789 - F12 CH. NO. 42888 - FH12 - F16 - FH16 - N10 CH. NO. 53223 - N12 CH. NO. 16010 - NL10 - NL12</p> <p>210x132x150mm 150x125mm</p> |  | <p>A1272 NO. 1660079</p> <p>SUPORTE DO RADIADOR</p> <p>VOLVO F10 - F12 (APÓS 1992)</p> <p>174x150x40mm 1p-d10-28mm</p> |
|  | <p>A1277 NO. 6775502-5 - 6775502</p> <p>SUPORTE SEPARADOR DE MOLAS (PEQUENO)</p> <p>VOLVO FE: FE 240-18 05.2006/»»» 177KW 240CV 7100CC - VOLVO FE: FE 240-18 05.2006/»»» 177KW 240CV 7100CC - VOLVO FE: FE 240-18 05.2006/»»» 177KW 240CV 7100CC - VOLVO FE: FE 240-18 05.2006/»»» 177KW 240CV 7100CC - VOLVO FE: FE 240-22 05.2006/»»» 177KW 240CV 7100CC - VOLVO FE: FE 240-26 05.2006/»»» 177KW 240CV 7100CC - VOLVO FE: FE 240-26 05.2006/»»» 177KW 240CV 7100CC - VOLVO FE...</p> <p>80x70x12mm 2f-d8mm</p> |  | <p>A1293 NO. 1626139 - 7401626139</p> <p>SEPARADOR DE MOLA</p> <p>FE: FE 240-18 05.2006 - 177 240 7100 FE: FE 240-18 05.2006 - 177 240 7100 FE: FE 240-18 05.2006 - 177 240 7100 FE: FE 240-18 05.2006 - 177 240 7100 FE: FE 240-22 05.2006 - 177 240 7100 FE: FE 240-26 05.2006 - 177 240 7100 FE: FE 240-26 05.2006 - 177 240 7100 FE: FE 240-26 05.2006 - 177 240 7100 FE: FE 240-26 05.2006 - 177 240 7100 FE: FE 240-26 05.2006 - 177 240 7100 FE: FE 240-26 05.2006 - 177 240 7100</p> |
|  | <p>A1302 NO. 1501040</p> <p>SUPORTE SUPERIOR DA FRENTE DO MOTOR</p> <p>VOLVO F89</p> <p>140x104x40mm 1f-d16mm</p> |  | <p>A1303 NO. 1500640</p> <p>SUPORTE INFERIOR DA FRENTE DO MOTOR</p> <p>VOLVO F89</p> <p>140x104x40mm 1f-d16mm</p> |

| | | | |
|--|---|--|--|
|  | <p>A1304 NO. 476343</p> <p>SUPORTE DO RADIADOR</p> <p>VOLVO F10 - F12 (ATÉ 1992)</p> <p>177x152x34mm 1p-d10-27mm</p> |  | <p>A1319 NO. 1573891 - 3036614 - 1503282 - 210093 - 15738917</p> <p>BATENTE DE BORRACHA</p> <p>VOLVO F10 - F12 - N10 - N12</p> <p>260x130x200mm 1f-d50mm 3f-d15mm</p> |
|  | <p>A1320 NO. 1506399</p> <p>APOIO DE SUSPENSÃO</p> <p>VOLVO FH12: FH 12/340 08.1993 - 250 340 12100 FH12: FH 12/340 08.1993 - 250 340 12100 FH12: FH 12/340 08.1993 - 250 340 12100 FH12: FH 12/340 08.1993 - 250 340 12100 FH12: FH 12/340 08.1993 - 250 340 12100 FH12: FH 12/340 08.1993 - 250 340 12100 FH12: FH 12/340 01.1995 - 250 340 12100 FH12: FH 12/340 08.1993 - 250 340 12100</p> <p>85x215x45mm 1f-d110-d11mm</p> |  | <p>A1321 NO. 1580214</p> <p>BATENTE DE BORRACHA</p> <p>VOLVO FL7 - FL10 - F7 - F10 - F12 - F16 - N10 - N12 - NL10 - NL12</p> <p>95x90x53mm 1p-d11.5-15mm</p> |
|  | <p>A1328 NO. 8153756</p> <p>SUPORTE DO RADIADOR</p> <p>VOLVO N12</p> <p>d73x48mm 1f-d40mm</p> |  | <p>A1330 NO. 1089501 - 1622982 - 1629553 - 8151413 - 10895019 - 16229825 - 16295537 - 20390836 - 1609657 - 157787...</p> <p>SUPORTE DE MOLA</p> <p>VOLVO FL10 - FL7 - F16 - F12 - F10 - FH16 - FH12 (pesados)</p> <p>200x150x150mm d130mm</p> |
|  | <p>A1331 NO. 1586089 - 1587103 - 1508080 - 15860893 - 15871031 - 63028743 - 1580137</p> <p>SUPORTE DE MOLA</p> <p>VOLVO F10 F 10/210 01.1976 - 12.1983 154 209 9600 2600 6x4 Plataforma/chassis TD 100 A F 10/210 01.1976 - 12.1983 154 209 9600 2600 6x4 Reboque basculante TD 100 A F 10/240 01.1976 - 12.1983 180 245 9600 2600 6x4 Plataforma/chassis TD 100 G F 10/240 01.1976 - 12.1983 180 245 9600 2600 6x4 Reboque basculante TD 100 G</p> <p>200x150x140mm d120mm</p> |  | <p>A1332 NO. 11056339</p> <p>SUPORTE DE MOLA</p> <p>VOLVO 5350 - A25B - A25 (pesados)</p> <p>170x170x140mm d150mm</p> |
|  | <p>A1345 NO. 1623614</p> <p>SUPORTE DA CAIXA DE VELOCIDADES PARTE DE TRÁS</p> <p>VOLVO FH12 - FH16</p> <p>265x215x150mm NULL</p> |  | <p>A1346 NO. 1622825</p> <p>SUPORTE DA CAIXA DE VELOCIDADES PARTE FRENTE</p> <p>VOLVO FH12 - FH16</p> <p>244x159x84mm NULL</p> |
|  | <p>A1349 NO. 1584539</p> <p>BATENTE DE CABINA</p> <p>VOLVO FL10</p> <p>42x42x40mm 1p-d8mm</p> |  | <p>A1371 NO. 8154385 - 1077451</p> <p>APOIO DE GUARDA-LAMAS TRÁS</p> <p>VOLVO FH12 - FH16</p> <p>790x115x135mm NULL</p> |
|  | <p>A1413 NO. 1613624</p> <p>SUPORTE TRÁS CAIXA DE VELOCIDADES (CAIXA R100)</p> <p>VOLVO FE7 - TD71 - FAQ - FLQ - FL7 - FS7 - FL10 - F10 - F12</p> <p>195x140x135mm 3r-d13.5</p> |  | <p>A1447 NO.</p> <p>APOIO DO TRAVÃO ELÉCTRICO (MODELO MARTI)</p> <p>VOLVO (pesados)</p> <p>d100x90mm d74mm 1f-d22mm</p> |
|  | <p>A1455 NO. 1.193.541</p> <p>SUPORTE MOTOR FRENTE E TRÁS</p> <p>VOLVO AUTOCARRO B10M (1988 A 1997) COM INTERCOOLER</p> <p>d180x100mm 1f-d12mm</p> |  | <p>A1501 NO.</p> <p>APOIO DO TRAVÃO ELÉCTRICO</p> <p>VOLVO (pesados)</p> <p>d83x60mm 1f-d22mm</p> |

| | | | | | |
|--|-----------------|--|---|-----------------|--|
|  | A1511 | NO. 1628449 APOIO BATENTE DA SUSPENSÃO VOLVO FH 12: FH 12/340 08.1993/»» 250KW 340CV 12100CC - VOLVO FH 16: FH 16/470 08.1993/12.1999 346KW 470CV 16120CC |  | A1570 | NO. 11118579 - 11121340 - 11054102 - 11056369 - 4941254 - 4965277 APOIO MOLA VOLVO A5 - A25 B |
|  | B400 | NO. 263006 - 1651230 ABRAÇADEIRA DOS APOIOS DA TRANSMISSÃO (COMPLEMENTO DOS A1181 E A1186) VOLVO FH12: FH 12/380 08.1993/»» 280KW 381CV 12100CC - VOLVO FH12: FH 12/420 08.1993/»» 309KW 420CV 12100CC - VOLVO FH16: FH 16/520 08.1993/12.2002 382KW 520CV 16120CC - VOLVO FH16: FH 16/520 08.1993/12.2002 382KW 520CV 16120CC - VOLVO FH16: FH 16/520 08.1993/12.2002 382KW 520CV 16120CC |  | E6556 | NO. 8156556 ESTICADOR DOS GUARDA LAMAS VOLVO (pesados) |
|  | E9981 | NO. 1079981 ESTICADOR DOS GUARDA LAMAS VOLVO (pesados) |  | F0085 | NO. FOLE DA ALAVANCA DE VELOCIDADES VOLVO C- REDUTORAS SCANIA (pesados) |
|  | F4019 | NO. 1080152 FOLE DA ALAVANCA DE VELOCIDADES VOLVO F10 - F12 |  | F4024 | NO. 1576294 FOLE DA ALAVANCA DE VELOCIDADES AUTOMÁTICA VOLVO CAMIÃO TT |
|  | H130 | NO. PALA VOLVO (pesados) |  | KS1100 | NO. 273706 KIT DE SILENT-BLOC CENTRAL DO DIFERENCIAL (V-HEBEL - VSTAY) VOLVO F86 GB - F7 - FL7 - FL10 - F10 - F12 - N10 - N12 |
|  | KS1101 | NO. 273375 KIT DE SILENT-BLOC DAS PONTAS DO DIFERENCIAL (V-HEBEL - VSTAY) VOLVO F86 GB - F7 - FL7 - FL10 - F10 - F12 - N10 - N12 |  | L0003-BR | NO. 1589807 SUPLEMENTO DO BATENTE DE ESTABILIZADOR T0001NY VOLVO FL616 - FL619 - FL608 - FL614 - FL7 - FL10 - F7 - F10 - F12 - F16 - F57 - N10 - N12 - N210 - N212 |
|  | L0003-NY | NO. 1589807 SUPLEMENTO DO BATENTE DE ESTABILIZADOR T1-NY VOLVO 8700, B7, F10, F12, F16, FL, FL10, FL6, FL7, FLC, FS7, N10, N12, NL |  | L0004-NY | NO. 1587261 CASQUILHO DE NYLON (SUPLEMENTO DO BATENTE DE ESTABILIZADOR REFª T1-NY) VOLVO F12 NL105 - FL6 - FL6 NL125 - FL7 - FL10 (pesados) |
|  | L0006-NY | NO. 1570910 CASQUILHO DE NYLON VOLVO FH12 - FH16 |  | L0008-NY | NO. 6772312 - 1620443 CASQUILHO DE NYLON DO EIXO FIXO VOLVO FH12 - FH16 - F12 - EL10 - NL10 - NL12 |

| | | | |
|---|---|--|--|
|  | <p>L0009-NY NO. 1581543</p> <p>CASQUILHO DE NYLON DA BOOGIE (EIXO FIXO)</p> <p>VOLVO F86 - F87 - F88 - F7 - F10 - F12 - F16 - FL7 - FL10 - FH12 - FH16 - N10 - N12 - NL10 - NL12</p> <p>d170x80mm d125mm</p> |  | <p>L1005 NO. 1134962-B</p> <p>CASQUILHO DE AMORTECEDORES</p> <p>VOLVO FL10 - FL7 - FS8 - FL4 - FE7 - FE6 - F16 - F6 - B7F - F10 - F12 - H10 - H12 (pesados)</p> <p>d47x26mm d37mm 1f-d24mm</p> |
|  | <p>L1047 NO. 153287</p> <p>CASQUILHO DE AMORTECEDORES</p> <p>VOLVO (pesados)</p> <p>d56x22mm 1f-d16mm</p> |  | <p>L1061 NO.</p> <p>CASQUILHO DE AMORTECEDORES (PINO LONGO)</p> <p>VOLVO (pesados)</p> <p>d56x21mm 1f-d21mm</p> |
|  | <p>L3038 NO. 1620753</p> <p>CASQUILHO DE FERRO DAS PONTAS DA BARRA ESTABILIZADORA</p> <p>VOLVO F10 - F12 - FH - FL10 - NL10 - NL12</p> <p>d34x126mm c62mm</p> |  | <p>L3039 NO. 1625954</p> <p>CASQUILHO DE FERRO DAS PONTAS DA BARRA ESTABILIZADORA (COMPLEMENTO DE L0003-NY)</p> <p>VOLVO FH12 - FH16</p> <p>d25x45mm 1f-d17mm</p> |
|  | <p>L3040 NO. 1588445</p> <p>CASQUILHO DE FERRO DAS PONTAS DA BARRA ESTABILIZADORA (COMPLEMENTO DE L0004-NY)</p> <p>VOLVO FH12 - FH16</p> <p>d25x52mm 1f-d17mm</p> |  | <p>P1027 NO. 1272021 - 666176 - 675235</p> <p>CAPA DE PEDAL TRAVÃO E EMBRAIAGEM</p> <p>VOLVO FL 6: FL 608 10.1985/12.1999 112KW 152CV 5480CC - VOLVO FL 6: FL 608 01.1991/12.1999 132KW 180CV 5480CC - VOLVO FL 6: FL 608 10.1985/12.1999 112KW 152CV 5480CC - VOLVO FL 6: FL 608 01.1991/12.1999 132KW 180CV 5480CC - VOLVO FL 6: FL 608 01.1993/12.1999 154KW 209CV 5480CC - VOLVO FL 6: FL 610 01.1993/12.1999 154KW 209CV 5480CC - VOLVO FL 6: FL 610 09.1985/11.1994 112KW 152CV 5480CC - VOLVO FL ...</p> <p>82x60x7mm NULL</p> |
|  | <p>P1027 NO. 1272021 - 666176 - 675235</p> <p>CAPA DE PEDAL TRAVÃO E EMBRAIAGEM</p> <p>VOLVO FL 7: FL 7/230 09.1985/09.1998 173KW 235CV 6700CC - VOLVO FL 7: FL 7/230 09.1985/09.1998 173KW 235CV 6700CC - VOLVO FL 7: FL 7/230 09.1985/09.1998 173KW 235CV 6700CC - VOLVO FL 7: FL 7/230 09.1985/09.1998 173KW 235CV 6700CC - VOLVO FL 7: FL 7/230 09.1985/09.1998 173KW 235CV 6700CC - VOLVO FL 7: FL 7/230 09.1985/09.1998 173KW 235CV 6700CC - VOLVO FL 7: FL 7/260 11.1991/09.1998 191KW 260CV 67...</p> <p>82x60x7mm NULL</p> |  | <p>P1027 NO. 1272021 - 666176 - 675235</p> <p>CAPA DE PEDAL TRAVÃO E EMBRAIAGEM</p> <p>VOLVO FL 10: FL 10/280 09.1985/12.1990 209KW 284CV 9600CC - VOLVO FL 10: FL 10/280 09.1985/12.1990 209KW 284CV 9600CC - VOLVO FL 10: FL 10/280 09.1985/12.1990 209KW 284CV 9600CC - VOLVO FL 10: FL 10/280 09.1985/12.1990 209KW 284CV 9600CC - VOLVO FL 10: FL 10/320 12.1995/09.1998 235KW 320CV 9600CC - VOLVO FL 10: FL 10/320 12.1995/09.1998 235KW 320CV 9600CC - VOLVO FL 10: FL 10/320 12.1995/09.19...</p> <p>82x60x7mm NULL</p> |
|  | <p>P1027 NO. 1272021 - 666176 - 675235</p> <p>CAPA DE PEDAL TRAVÃO E EMBRAIAGEM</p> <p>VOLVO FL 12: FL 12/380 09.1995/09.1998 279KW 379CV 12100CC - VOLVO FL 12: FL 12/380 09.1995/09.1998 279KW 379CV 12100CC - VOLVO FL 12: FL 12/380 09.1995/09.1998 279KW 379CV 12100CC - VOLVO FL 12: FL 12/380 09.1995/09.1998 279KW 379CV 12100CC - VOLVO FL 12: FL 12H/380 09.1995/09.1998 279KW 379CV 12100CC - VOLVO FL 12: FL 12H/380 09.1995/09.1998 279KW 379CV 12100CC - VOLVO FL 12: FL 12H/380 09.1995/...</p> <p>82x60x7mm NULL</p> |  | <p>P1045 NO. 1576051</p> <p>CAPA DO PEDAL TRAVÃO E EMBRAIAGEM</p> <p>VOLVO</p> <p>8700</p> <p>TIPO</p> <p>ANO DE CONSTRUÇÃO</p> <p>KW</p> <p>HP</p> <p>CC</p> <p>TONELAGEM</p> <p>CONFIGURAÇÃO DO EIXO</p> <p>TIPO DE CARROÇARIA</p> <p>130-140mm</p> |
|  | <p>P3202-C NO.</p> <p>CAPA DE PEDAL</p> <p>VOLVO CAMIÃO (pesados)</p> <p>108x75x16mm NULL</p> |  | <p>R0312 NO.</p> <p>TIPO DE CARROÇARIA</p> <p>CÓDIGO DO MOTOR</p> <p>NÚMERO DE ALEMANHA</p> <p>TIPO SUPERIOR DO RADIADOR</p> <p>INFORMAÇÕES</p> <p>8700 desde 01.1999 213 290 7100 18 4x2 Autocarro D7E290</p> <p>VOLVO 6ton-375 (pesados)</p> <p>TIPO</p> <p>ANO DE CONSTRUÇÃO</p> <p>KW</p> <p>HP</p> <p>CC</p> <p>TONELAGEM</p> <p>CONFIGURAÇÃO DO EIXO</p> <p>TIPO DE CARROÇARIA</p> <p>130-140mm</p> |
|  | <p>R8034 NO. 943369</p> <p>TUBO DE RADIADOR</p> <p>VOLVO (pesados)</p> <p>B150-d19/19mm 93-93mm</p> |  | <p>R0312 NO. 468706</p> <p>TIPO DE CARROÇARIA</p> <p>CÓDIGO DO MOTOR</p> <p>NÚMERO DE ALEMANHA</p> <p>TIPO SUPERIOR DO RADIADOR</p> <p>INFORMAÇÕES</p> <p>B1...</p> <p>VOLVO F12: F 12/320.F 12/330 08.1977/12.1986 243KW 330CV 11980CC - VOLVO F12: F 12/320 01.1987/12.1987 235KW 320CV 11980CC - VOLVO F12: F 12/320.F 12/330 08.1977/12.1986 243KW 330CV 11980CC - VOLVO F12: F 12/320.F 12/330 08.1977/12.1986 243KW 330CV 11980CC - VOLVO F12: F 12/320.F 12/330 08.1977/12.1986 243KW 330CV 11980CC - VOLVO F12: F 12/320 01.1987/12.1987 235KW 320CV 11980CC - VOLVO F12: F 12/320 01.1987/12.1987 235KW 320CV 11980CC - VOLVO F12: F 12/320.F 12/...</p> <p>B175-d26/26mm NULL</p> |

| | | | |
|--|--|--|---|
|  | R8043 NO. 475900 TUBO DE RADIADOR SUPERIOR VOLVO F10 F 10/260 02.1982/06.1985 192KW 261CV 9600CC 16 4x2 Plataforma/chassis TD 101 G TD 100 GA TD 100 G - VOLVO F10 F 10/260 02.1982/06.1985 192KW 261CV 9600CC 22 6x2 Plataforma/chassis TD 101 G TD 100 G TD 100 GA - VOLVO F10 F 10/260 02.1982/06.1985 192KW 261CV 9600CC 16 4x2 Tractor de semi-reboque TD 101 G TD 100 GA TD 100 G - VOLVO F10 F 10/260 02.1982/06.1985 192KW 261CV 9600CC 22 6x2 Trac... |  | R8044 NO. 476116 TUBO DE RADIADOR INFERIOR (PARTE DE BAIXO) VOLVO F12 F 12/320 01.1987/12.1987 235KW 320CV 11980CC 17 4x2 Plataforma/chassis TD 121 G - VOLVO F12 F 12/320 01.1987/12.1987 235KW 320CV 11980CC 24 6x2 Plataforma/chassis TD 121 G - VOLVO F12 F 12/320 01.1987/12.1987 235KW 320CV 11980CC 24 6x4 Plataforma/chassis TD 121 G - VOLVO F12 F 12/320 01.1987/12.1987 235KW 320CV 11980CC 17 4x2 Tractor de semi-reboque TD 121 G - VOLVO F12 F 12/320 01.1987/... |
|  | R8045 NO. 476117 TUBO DO RADIADOR INFERIOR (PARTE DE CIMA) VOLVO FH12 FH 12/340 desde 08.1993 250KW 340CV 12100CC 18 4x2 Plataforma/chassis D12C340 D12A340 D12D340 - VOLVO FH12 FH 12/340 desde 08.1993 250KW 340CV 12100CC 26 6x2 Plataforma/chassis D12C340 D12A340 D12D340 - VOLVO FH12 FH 12/340 desde 08.1993 250KW 340CV 12100CC 26 6x4 Plataforma/chassis D12A340 D12C340 D12D340 - VOLVO FH12 FH 12/340 desde 08.1993 250KW 340CV 12100CC 32 8x2/4 Plataforma/chas... |  | R8046 NO. 351574 TUBO DE RADIADOR VOLVO MOTOR TIPO SR62 |
|  | R8086 NO. 467538 TUBO DE PASSAGEM DE ÓLEO DE ARREFECIMENTO DO MOTOR VOLVO Informações Código do motor Cilindros kW HP cc Tipo de combustível |  | R8091 NO. 470327 TUBO DO INTERCOOLER VOLVO F10 - F12 MOTOR TD 100-120 |
|  | R8092 NO. 466328 TUBO DO INTERCOOLER (TD 80) VOLVO CIL. CAMIAO |  | R8093 NO. 470464 - 468216 TUBO DE RADIADOR DO TURBO (ORING) VOLVO B10 TIPO ANO DE CONSTRUÇÃO KW HP CC TONELAGEM 65x165x100mm DO EIXO 55mm |
|  | S1050 NO. 1501677 CAVILHA - SILENT-BLOC DE MOLAS VOLVO F10, F12, F16, FL10, FL12, FL7, N10 |  | S1055 NO. 466328 TIPO DE CARROÇARMO CÓDIGO DO MOTOR NÚMERO KBA (ALEMANHA) INFORMAÇÕES VOLVO CAMIAO (pesados) B10 01.1978 - 12.2003 133 181 9600 16 4x2 Autocarro THD 100 DATHD VOLVO CAMIAO (pesados) B10 01.1985 - 12.2003 203 276 9600 16 4x2 Autocarro THD 100 DD B10 desde 01.1994 178 242 9600 16 4x2 Autocarro THD 100 DC B12 TIPO ANO DE CONSTRUÇ... |
|  | S1056 NO. 6850875 CAVILHA - SILENT-BLOC DE MOLAS VOLVO FE, FL6, FLC |  | S1066 NO. CAVILHA - SILENT-BLOC DE MOLAS VOLVO FL 7 (pesados) |
|  | S1068 NO. 6879332-2 - 6879332 - 81960200231 - 81960200250 - 81960200252 SILENT-BLOC DE MOLAS VOLVO B6, FL, FL6, FLC |  | S1071 NO. CAVILHA - SILENT-BLOC DE MOLAS VOLVO (pesados) |
|  | S1078 NO. 1135045 - 3027227 SILENT-BLOC DE MOLAS VOLVO FE, FL6 |  | S1101 NO. 275988 SILENT-BLOC DA REPARAÇÃO DA BOGIE VOLVO 7700, 8500, 8700, 9700, 9900, B12, B6, B7, F10, FH12, FH16, FL10, FL12, FL6, FL7, FM10, FM12, FM7, FM9, NH12, NL |

| | | | |
|---|---|--|---|
|  | <p>S1213 NO. 1075255 - 623429</p> <p>SILENT-BLOC CENTRAL DO BRAÇO DA SUSPENSÃO</p> <p>VOLVO FH12, FH16, FM12, FM7, NH12</p> <p>d140x96mm c74mm 1f-d86/72mm 2f-d13mm 1r-d16mm</p> |  | <p>S1214 NO. 1598588</p> <p>SILENT-BLOC DAS PONTAS DO BRAÇO DA SUSPENSÃO</p> <p>VOLVO FE: FE 280-26 05.2006/»» 206KW 280CV 7100CC - VOLVO FE: FE 320-26 05.2006/»» 235KW 320CV 7100CC - VOLVO FH 12: FH 12/340 08.1993/»» 250KW 340CV 12100CC - VOLVO FH 12: FH 12/340 08.1993/»» 250KW 340CV 12100CC - VOLVO FH 12: FH 12/340 08.1993/»» 250KW 340CV 12100CC - VOLVO FH 12: FH 12/340 01.1995/»» 250KW 340CV 12100CC - VOLVO FH 12: FH 12/340 08.1993/»» 250KW 340CV...</p> <p>d91x150mm c75mm 4f-d13mm</p> |
|  | <p>S1220 NO. 273373</p> <p>SILENT-BLOC DO BRAÇO DA SUSPENSÃO</p> <p>VOLVO FH12, FH16, FL, FL6, FM12, FM9, NH12</p> <p>d85x165mm c75mm 2f-d19mm</p> |  | <p>S1236 NO. 1624605</p> <p>SILENT-BLOC DAS PONTAS DA BARRA ESTABILIZADORA</p> <p>VOLVO 7300, 8500, 8700, 9700, 9900, B10, B12, B7, F10, F12, F16, FE, FH, FH II, FH III, FH12, FH16, FH16 II, FH16 III, FL, FL10, FL12, FL6, FL7, FM, FM II, FM III, FM12, FM9, FMX, FMX II, FMX III, FS7, NH12</p> <p>d45x50mm c42mm 1f-d17.5mm</p> |
|  | <p>S1237 NO. 1135080</p> <p>SILENT-BLOC</p> <p>VOLVO F10, F12, F16, FH12, FH16, FL6, FM12, NH12</p> <p>d92x86mm c75mm 1f-d52mm</p> |  | <p>S1247 NO. 1628107</p> <p>SILENT-BLOC DO BRAÇO DA SUSPENSÃO DA FRENTE</p> <p>VOLVO FH12, FH16, FL, FL6</p> <p>d91x170mm c73mm 4f-d15mm</p> |
|  | <p>S1266 NO.</p> <p>SILENT-BLOC DAS MOLAS DE TRÁS E FRENTE</p> <p>VOLVO FH12 - FH16</p> <p>d55x112mm c102mm 1f-d26mm</p> |  | <p>S1276 NO. 1134955 - 7401134955</p> <p>SILENT-BLOC DA PONTA DA BARRA ESTABILIZADORA FRENTE</p> <p>VOLVO B10, B12, FH12, FH16, FM10, FM12, FM7, FM9, NH12</p> <p>d58.5x64mm c55mm 1f-d28mm</p> |
|  | <p>S1277 NO. 1620750</p> <p>SILENT-BLOC DA PONTA DA BARRA ESTABILIZADORA TRÁS</p> <p>VOLVO B10, B12, FH12, FH16, FM10, FM12, FM7, FM9, NH12</p> <p>d68x64mm c55mm 1f-d33.5mm</p> |  | <p>S1278 NO. 8143461</p> <p>SILENT-BLOC DA CABINA</p> <p>VOLVO FH12, FH16</p> <p>d84x20mm 1f-d52mm</p> |
|  | <p>S1298 NO.</p> <p>SILENT-BLOC DOS AMORTECEDORES KONI</p> <p>VOLVO PESADOS</p> <p>d43x60mm 1f-d24mm</p> |  | <p>S1312 NO. 275988</p> <p>SILENT-BLOC DA REPARAÇÃO DA BOGIE</p> <p>VOLVO F10 - F12</p> <p>d95x184mm c82mm 2f-d23mm</p> |
|  | <p>S1313 NO. 274056</p> <p>SILENT-BLOC DA REPARAÇÃO DA BOGIE</p> <p>VOLVO F10, F12, F16, FL10, FL12, N10, N12, NL</p> <p>d95x190mm c85mm 2f-d23mm</p> |  | <p>S1346 NO. 364571</p> <p>SILENT-BLOC ESQUERDO</p> <p>VOLVO N10 - N12</p> <p>d48x70mm c62mm 1f-d19mm</p> |
|  | <p>S1347 NO. 364572</p> <p>SILENT-BLOC DIREITO</p> <p>VOLVO N10 - N12</p> <p>d38x62mm c57mm 1f-d19mm</p> |  | <p>S1395 NO.</p> <p>SILENT BLOC DOS AMORTECEDORES KONI</p> <p>VOLVO (pesados) 20X43X42X60</p> <p>d43x60mm d42mm 1f-d20.3mm</p> |

| | | | |
|--|--|--|---|
|  | S1509 NO. 20533294 SILENT-BLOCO MOLAS VOLVO FH, FH II, FH III, FH12, FH16, FH16 II, FM, FM12, FM9, FMX, NH12 d53x110mm c95mm 1f-d20mm |  | S1742 NO. SILENT-BLOC REPARAÇÃO AMORTECEDORES PESADOS VOLVO (PESADOS) d45x55mm c48mm 1f-d20mm |
|  | S1743 NO. SILENT-BLOC REPARAÇÃO AMORTECEDORES PESADOS VOLVO (PESADOS) d45x55mm c48mm 1f-d24mm |  | S2013 NO. 20839455 - 22187008 SILENT-BLOC DAS MOLAS DE LAMINAS DE TRÁS VOLVO FE FE 240-18 (De 05.2006 -) 177KW 240cv 7100cm3 Tractor de semi-reboque - VOLVO FE FE 240-22 (De 05.2006 -) 177KW 240cv 7100cm3 Plataforma/chassis - VOLVO FE FE 240-26 (De 05.2006 -) 177KW 240cv 7100cm3 Plataforma/chassis - VOLVO FE FE 240-26 (De 05.2006 -) 177KW 240cv 7100cm3 Plataforma/chassis - VOLVO FE FE 240-26 (De 05.2006 -) 177KW 240cv 7100cm3 Plataforma/chassis - VOLVO FE FE 240-26 (...) d62x88mm c85mm 1f-d24mm |
|  | S2117 NO. 20581381 - 21271207 SILENT-BLOC DA CABINA DIREITO E ESQUERDO VOLVO FE FE 240-18 desde 05.2006 177KW 240CV 7100CC 18 4x2 Tractor de semi-reboque D7E240 - VOLVO FE FE 240-22 desde 05.2006 177KW 240CV 7100CC 22 6x2 Plataforma/chassis D7E240 - VOLVO FE FE 240-22 05.2006/01.2009 177KW 241CV 7146 22 6x2/4 Reboque basculante D7E240 - VOLVO FE FE 240-26 desde 05.2006 177KW 240CV 7100CC 26 6x2 Plataforma/chassis D7E240 D7F240 - VOLVO FE FE 240-26 desde 05.2006 177KW... d61x68mm c40mm 1f-d16mm |  | S2117 NO. 20581381 - 21271207 SILENT-BLOC DA CABINA DIREITO E ESQUERDO VOLVO FE FE 260-18 desde 05.2006 191KW 260CV 7100CC 18 4x2 Plataforma/chassis D7F260 - VOLVO FE FE 280-18 desde 05.2006 206KW 280CV 7100CC 18 4x2 Plataforma/chassis D7E280 - VOLVO FE FE 280-18 desde 05.2006 206KW 280CV 7100CC 18 4x2 Tractor de semi-reboque D7E280 - VOLVO FE FE 280-18 desde 05.2006 206KW 280CV 7100CC 18 4x2 Reboque basculante D7E280 - VOLVO FE FE 280-26 desde 05.2006 206KW 280CV 71... d61x68mm c40mm 1f-d16mm |
|  | S2117 NO. 20581381 - 21271207 SILENT-BLOC DA CABINA DIREITO E ESQUERDO VOLVO FE FE 320-18 desde 05.2006 235KW 320CV 7100CC 18 4x2 Plataforma/chassis D7E320 - VOLVO FE FE 320-18 desde 05.2006 235KW 320CV 7100CC 18 4x2 Tractor de semi-reboque D7E320 - VOLVO FE FE 320-18 desde 05.2006 235KW 320CV 7100CC 18 4x2 Reboque basculante D7E320 - VOLVO FE FE 320-26 desde 05.2006 235KW 320CV 7100CC 26 6x2 Plataforma/chassis D7E320 - VOLVO FE FE 320-26 desde 05.2006 235KW 320CV 71... d61x68mm c40mm 1f-d16mm |  | S2117 NO. 20581381 - 21271207 SILENT-BLOC DA CABINA DIREITO E ESQUERDO VOLVO FE II FE 340-26 desde 05.2012 250KW 340CV 7146CC 26 6x2 Plataforma/chassis D7F340 - VOLVO FE II FE 340-26 desde 05.2012 250KW 340CV 7146CC 26 6x4 Plataforma/chassis D7F340 d61x68mm c40mm 1f-d16mm |
|  | T0001-NY NO. 1611551-1 BATENTE DE ESTABILIZADOR EM NYLON VOLVO F12 - F10 - N10 - F16 - N12 - F7 - NL10 - FL616 - FL619 - F57 (pesados) 60x60x50mm 1f-d40mm |  | T0002-NY NO. 1607561 BATENTE DO CENTRO DA BARRA ESTABILIZADORA VOLVO F10 - F12 - FH - FL7 - FL10 - NL7 - NL-10 - NL12 - B10 - B12 d90x96mm 1f-d62mm |
|  | T0003-NY NO. 1605182 BATENTE DO CENTRO DA BARRA ESTABILIZADORA VOLVO F10 - F12 - FH - FL7 - FL10 - NL7 - NL-10 - NL12 - B10 - B12 d90x96mm 1f-d54mm |  | T0004-NY NO. 1605047 BATENTE DO CENTRO DA BARRA ESTABILIZADORA VOLVO F10 - F12 - FH - FL7 - FL10 - NL7 - NL-10 - NL12 - B10 - B12 d90x96mm 1f-d59mm |
|  | T0005-NY NO. 1624611 BATENTE DA BARRA ESTABILIZADORA FRENTE VOLVO FH12 - F12 - FH16 - FL10 - NL10 - NL12 63x59x50mm 1f-d35mm |  | T0025 NO. 1575339 BATENTE DA BARRA ESTABILIZADORA VOLVO FL10 - FL7 - F16 - N7 - F7 - N10 - N12 (pesados) 103x98x92mm 1f-d49mm |
|  | T0026F45 NO. BATENTE DE ESTABILIZADOR (FURO 45 mm) VOLVO CAMIÃO 105x80x74mm 1f-d45mm |  | T0026F50 NO. 15730328 BATENTE DE ESTABILIZADOR VOLVO CAMIÃO F7 - F10 - F12 (pesados) 105x80x75mm 1f-d50mm |

| | | | |
|--|--|--|--|
|  | <p>T0026F55 NO. BATENTE DE ESTABILIZADOR (FURO 55 mm) VOLVO CAMIÃO 105x80x74mm 1f-d55mm</p> |  | <p>T1024 NO. 1075180 BATENTE DA BARRA ESTABILIZADORA VOLVO CAMIÃO FH12 - FH16 90x78x65mm 1f-d45mm</p> |
|  | <p>T1034 NO. 1629169 BATENTE DA BARRA ESTABILIZADORA FRENTE VOLVO FH12 - FH16 105x96x92mm 1f-d49mm</p> |  | <p>T1035 NO. 1075179 BATENTE DA BARRA ESTABILIZADORA FRENTE VOLVO FH12 - FH16 88x76x66mm 1f-d35mm</p> |
|  | <p>T1036F45 NO. 3028447 BATENTE DA BARRA ESTABILIZADORA TRÁS E FRENTE VOLVO B10 - B12 - B58E - B10M AUTOCARRO d90x96mm 1f-d45mm</p> |  | <p>T1036F50 NO. 3028448 - 9516523 BATENTE DA BARRA ESTABILIZADORA TRÁS E FRENTE VOLVO B10 - B12 - B58E - B10M AUTOCARRO d90x96mm 1f-d50mm</p> |
|  | <p>T1036F55 NO. 3028449 BATENTE DA BARRA ESTABILIZADORA TRÁS E FRENTE VOLVO B10 - B12 - B58E - B10M AUTOCARRO d90x97mm 1f-d55mm</p> |  | <p>T1057 NO. 1628318 BATENTE DA BARRA ESTABILIZADORA FRENTE VOLVO FH12 - FH16 - F12 - FL7 - FL10 - NL10 - NL12 - B10 - B12 d69x90mm 1f-d53mm</p> |
|  | <p>T1058 NO. 1075188 BATENTE DA BARRA ESTABILIZADORA FRENTE VOLVO FH12 - FH16 - F12 - FL7 - FL10 - NL10 - NL12 - B10 - B12 96x89x88mm 1f-d59mm</p> |  | <p>T1063 NO. 1629169 BATENTE DA BARRA ESTABILIZADORA DE TRÁS VOLVO FH12 - FH16 105x97x92mm 1f-d60mm</p> |
|  | <p>T1067 NO. 1622838 - 16228380 - 1622838 BATENTE DO CENTRO DA BARRA ESTABILIZADORA DE TRÁS VOLVO FH12: FH 12/340 08.1993/»»» 250KW 340CV 12100CC - VOLVO FH12: FH 12/340 01.1995/»»» 250KW 340CV 12100CC - VOLVO FH12: FH 12/380 08.1993/»»» 279KW 379CV 12100CC - VOLVO FH12: FH 12/380 08.1993/»»» 280KW 381CV 12100CC - VOLVO FH12: FH 12/420 08.1993/»»» 309KW 420CV 12100CC - VOLVO FH12: FH 12/420 01.1995/»»» 309KW 420CV 12100CC - VOLVO FH12: FH 12/460 08.1998/»»» 338KW 4... d116x96mm 1f-d75mm</p> |  | <p>T1068 NO. 1580009 BATENTE DA BARRA ESTABILIZADORA DE TRÁS VOLVO FH12 - FH16 d66x74mm 1f-d30mm</p> |
|  | <p>T1069 NO. 1580010 BATENTE DA BARRA ESTABILIZADORA DE TRÁS VOLVO N10 - N12 - FH12 - FH16 d90x86mm 1f-d49mm</p> |  | <p>UML0001 NO. 1591023 APOIO VOLVO CAMIÃO EIXO FIXO (pesados) 220x120x100mm NULL</p> |
|  | <p>UTR1600 NO. 3020701221 - 21075528 - 21281403 - 21281404 - 21281408 - 21584844 - 21281407 TAMPÃO RESERVATÓRIO AD BLUE COM CHAVE VOLVO B11 B11R (De 09.2011 -) 243kW 330cv 10840cm3 Autocarro - VOLVO B11 B11R (De 09.2011 -) 243kW 330cv 10840cm3 Autocarro - VOLVO B11 B11R (De 09.2011 -) 272kW 370cv 10840cm3 Autocarro - VOLVO B11 B11R (De 09.2011 -) 272kW 370cv 10840cm3 Autocarro - VOLVO B11 B11R (De 09.2011 -) 302kW 410cv 10840cm3 Autocarro - VOLVO B11 B11R (De 09.2011 -) 302kW 410cv 10840cm3 Autocarro - VOLVO B11 B11R (De 09... d91x49mm d45x54mm</p> |  | <p>UTR1601 NO. 3020701221 - 21075528 - 21281403 - 21281404 - 21281408 - 21584844 - 21281407 TAMPÃO RESERVATÓRIO AD BLUE SEM CHAVE VOLVO B11 B11R (De 09.2011 -) 243kW 330cv 10840cm3 Autocarro - VOLVO B11 B11R (De 09.2011 -) 243kW 330cv 10840cm3 Autocarro - VOLVO B11 B11R (De 09.2011 -) 272kW 370cv 10840cm3 Autocarro - VOLVO B11 B11R (De 09.2011 -) 272kW 370cv 10840cm3 Autocarro - VOLVO B11 B11R (De 09.2011 -) 302kW 410cv 10840cm3 Autocarro - VOLVO B11 B11R (De 09.2011 -) 302kW 410cv 10840cm3 Autocarro - VOLVO B11 B11R (De 09... d91x46mm d45x54mm</p> |

| | | | |
|--|---|--|---|
|  | <p>UTR1604 NO. 3020701221 - 21075528 - 21281403 - 21281404 - 21281408 - 21584844 - 21281407</p> <p>TAMPÃO RESERVATÓRIO AD BLUE</p> <p>VOLVO B11 B11R (De 09.2011 -) 243kW 330cv 10840cm3 Autocarro - VOLVO B11 B11R (De 09.2011 -) 272kW 370cv 10840cm3 Autocarro - VOLVO B11 B11R (De 09.2011 -) 272kW 370cv 10840cm3 Autocarro - VOLVO B11 B11R (De 09.2011 -) 302kW 410cv 10840cm3 Autocarro - VOLVO B11 B11R (De 09.2011 -) 302kW 410cv 10840cm3 Autocarro - VOLVO B11 B11R (De 09.2013 -) 316kW 430cv 10840cm3 Autocarro - VOLVO B11 B11R (De 09....</p> <p>d94x49mm d58x65mm</p> |  | <p>UV2B NO. 325197</p> <p>VÁLVULA SERVO FREIO TIPO 12 BAIXA</p> <p>VOLVO (pesados)</p> <p>d135x25mm NULL</p> |
|  | <p>UV3B NO. 1614797</p> <p>VALVULA DE SERVOFREIO TIPO 20 BAIXA</p> <p>VOLVO (pesados)</p> <p>d170x34mm NULL</p> |  | <p>UV4B NO. 1614798</p> <p>VALVULA DE SERVOFREIO TIPO 24 BAIXA</p> <p>VOLVO (pesados)</p> <p>d180x34mm NULL</p> |
|  | <p>UV5B NO. 1614799</p> <p>VALVULA DE SERVOFREIO TIPO 30 BAIXA</p> <p>VOLVO (pesados)</p> <p>d203x37mm NULL</p> |  | <p>UV7B NO. 1518481</p> <p>VÁLVULA DE SERVO FREIO TIPO 36 BAIXA</p> <p>VOLVO (pesados)</p> <p>d234x36mm NULL</p> |